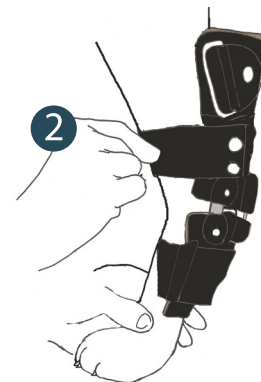
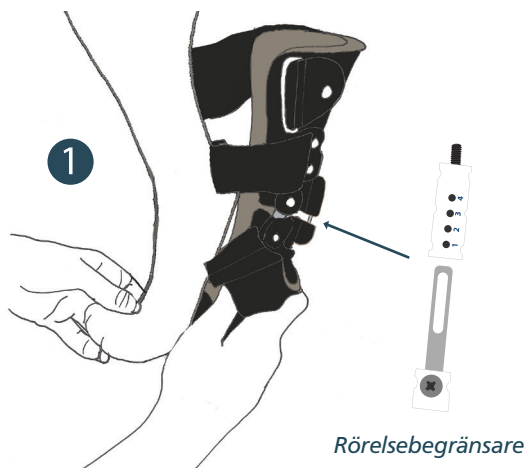
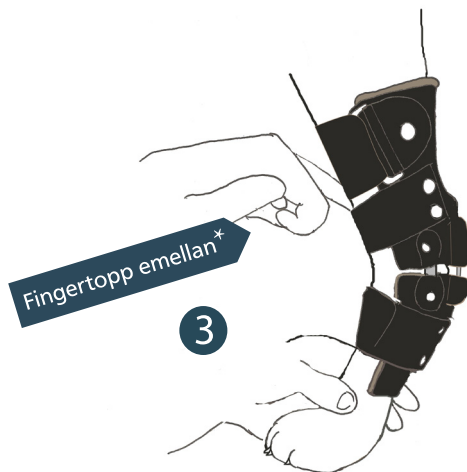


Använd nyckel för att ställa in flexionstopp i Carpalleden genom att skruva på den anteriora skruven. Placera hyperextensionsstoppskruvarna för önskad rörlighet. Ortosen är låst i önskad vinkel vid leverans. När du inte önskar någon rörelsebegränsning men vill fortsätta använda ortos lossa skruvar och metall-skiva för rörelsebegränsning. Avlägsna dem sedan.

### Utprovningssmall

1. Placera benet i ortosen och för det inåt tills det tar stopp. Se över att den sitter korrekt och i rätt position. Bredaste stället på carpalleden skall möta den bredaste delen på ortosen vid leden.
2. Börja spänna det mittersta bandet, alt. om det inte finns, det nedersta bandet. Banden skall spännas åt så att de varsamt håller fast ortosen emot benet men inte för hårt så att det stoppar cirkulationen. Du skall precis kunna få in en fingertopp under bandet.





\*Gäller alla banden.

3. Klipp till kuddarna så att de hamnar innanför kanten när bandet är åtdraget. När banden sitter bra, greppa ortosen med en hand och greppa benet proximalt. Känn efter om det uppstår rörlighet och benet rör sig i ortosen. Mjukdelarna kommer att röra sig, men benet skall sitta på plats i ortosen.

4. För att undersöka hur ortosen påverkar gångcykeln; ortosen skall tillåta rörelse utan extern eller intern rotation av ortosen eller benet.

5. Kolla så att inte benet abduceras / adduceras vid gång.

Ortosen används dygnet runt om inga problem uppstår. Undersök benet 2-4 gånger/dag för svullnad i tårna, samt värmeökning och skav.

Kontakta oss vid vätskande sår, om det börjar lukta eller om annat problem uppstår. Det är alltid lättare att behandla komplikationer man märker tidigt, så säg till vid hudirritationer om möjligt innan det blivit ett sår eller vätskar.

Ortosen påverkar alltid gången. Verkar det obekvämt för patienten? Om djuret slickar, biter eller ej använder benet så kontakta oss. Var även uppmärksam på ändrat beteende exempelvis om humöret inte är som det brukar eller om djuret inte vill äta. Kontakta oss ifall du har frågor!

Rengör ortosen med tvål och vatten. Håll kardborren ren för bästa fästförmåga.

OBS! Informera djurägarna om Scandi Orthopedic AB. De skall kontakta oss för frågor gällande ortosens användning och för problemlösning.

Tel. 031-21 41 28